


RETENCIÓN – Anclaje- Distribución

LINEA PREFORMADOS



Uso:

Anclaje de un conductor de Aluminio, ACSR / AAC / AAAC

Aplicación:

Primario-Secundario

Código	CONDUCTOR Rango de Aplicación		RETENCIÓN Características Técnicas - Identificación		
	Min.	Máx.	Longitud	Color de Identificación	
RF0-02	5.10	5.40	700	●	Marrón
RF0-04	6.45	6.80	725	●	Púrpura
RF0-06	7.56	8.10	725	●	Rojo
RF0-08	9.00	9.60	775	●	Amarillo
RF0-10	10.75	11.70	825	●	Naranja
RF0-12	12.60	13.60	925	●	Azul
RF0-14	14.25	15.50	975	●	Verde
RF0-16	15.75	17.10	1125	●	Violeta
RFO-18	16.61	17.69	985	●	Verde
RFO-20	17.70	18.78	1000	●	Amarillo
RFO-22	18.79	21.27	1270	●	Naranja
RFO-24	21.28	24.06	1397	●	Azul
RFO-26	24.07	27.20	1575	●	Marrón
RFO-28	27.21	30.78	1778	●	Naranja

CONJUNTOS DE RETENCIÓN- (KIT) - Código (Ejemplo: Para conductor con diámetro entre 5.10 a 5.40 mm)



Aislador a Horquilla
Porcelana- Polimérico



Horquilla
Guardacabo



Retención Aluminio
RF0-2

Código
RF0-2GH



Aislador a Rotula
Porcelana- Polimérico



Orbita con
Ojal



Horquilla
Guardacabo



Retención Aluminio
RF0-2

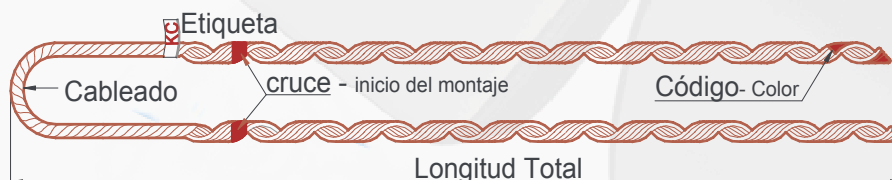
RF0-2GOR

Por consultas técnicas y/o funcionales, contactarse ventas@industriaskc.com



RETENCION PREFORMADA – Conductor de Cobre

MEDIA TENSION

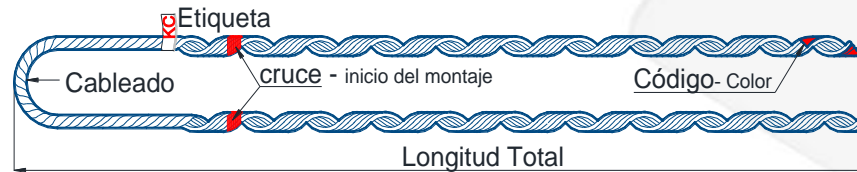


















Código	CONDUCTOR			RETENCIÓN				
	Sección (mm ²)	Ø (mm)	Cantidad Alambres	Longitud (mm)	Cantidad Alambres	Lazo	Color de Identificación	
R2-0	10	4.05	7	750	6	Simple	●	Verde
R2-1	16	5.10	7	750	8	Simple	●	Marrón
R2-3	25	6.45	7	750	8	Simple	●	Púrpura
R2-5	35	7.56	7	850	10	Simple	●	Rojo
R2-7	50	9.10	7	900	12	Cableado	●	Amarillo
R2-7/1	50	9.30	19	900	12	Cableado	●	Amarillo
R2-9	70	10.75	7	950	12	Cableado	●	Naranja
R2-9/1	70	10.75	19	950	12	Cableado	●	Naranja
R2-11	95	12.60	19	1000	12	Cableado	●	Azul
R2-13	120	14.25	19	1050	12	Cableado	●	Verde
Material	Acero – Cobre							
Torsión:	Izquierda - Antideslizante en la parte interna							



RETENCION- Conductor Aluminio (AAC) - Aleación Aluminio (AAAC) (ACAR) – Aluminio/Acero (ACSR)

LINEA PREFORMADOS



CÓDIGO	CONDUCTOR		RETENCIÓN						
	Sección (mm2)	Diámetro (mm)	Características Técnicas - Identificación						
			Longitud (mm)	Cantidad de Alambres	Lazo	Color de Identificación			Carga Rotura (daN)
						Cruce	Extremo		
R0-1	16	5.10	700	6	Simple	Azul		Marrón	200
R0-2	16/2.5	5.40	700	6		Verde		Marrón	260
R0-3	25	6.45	725	6		Azul		Purpura	300
R0-4	25/4	6.80	725	6		Verde		Purpura	400
R0-5	35	7.56	725	6		Azul		Rojo	420
R0-6	35/6	8.01	775	6		Verde		Rojo	560
R0-7	50	9.06	775	8	Cableado	Azul		Amarillo	600
R0-8	50/8	9.60	775	8		Verde		Amarillo	800
R0-9	70	10.75	825	10		Azul		Naranja	630
R0-10	70/12	11.70	875	10		Verde		Naranja	850
R0-11	95	12.60	925	10		Azul		Azul	860
R0-12	95/15	13.60	975	10		Verde		Azul	1150
R0-13	120	14.25	975	10		Azul		Verde	1080
R0-14	120/20	15.50	1050	10		Verde		Verde	1450
R0-15	150	15.75	1125	10		Azul		Violeta	1350
R0-16	150/25	17.10	1200	10		Verde		Violeta	1800

Características Técnicas / Funcionales

Las **retenciones preformadas**, son dispositivos de amarre basados en el principio helicoidal, el que permite distribuir su fuerza de agarre en forma radial en toda la longitud de aplicación

Construidas con alambres de Aleación de Aluminio, garantizan la carga de tendido del cable o conductor

Se instalan en forma manual Antideslizante en la parte interna de los sub-conjuntos, logrando mayor agarre

Torsión Derecha

Por conductores no indicados en la tabla o por consultas técnicas y/o funcionales, contactarse ventas@industriaskc.com

